


# STSP Starter-Kit (8-10)

## Dein Guide für den Schulstart



Herzlich Willkommen an der Stadtteilschule Poppenbüttel - Standort Schulbergredder für die Jahrgänge 8 - 13. Wir freuen uns total, dass du jetzt zu unserer Community gehörst. Dieses Dokument ist **dein Starter-Kit**: Es erleichtert dir den Einstieg und beantwortet alle wichtigen Fragen.

### 1. 👤 Gesichter der Schule

Damit du direkt ein paar Namen und Gesichter kennenlernst, findest du hier Fotos von der **Schulleitung**:



Schulleiterin Frau Wohlers



Stellvertretende Schulleiterin Frau Benze



Didaktischer Leiter Herr Stottmeyer



Abteilungsleiter 5-7 Herr Köpke



Abteilungsleiterin 8-10 Frau Erbach



Abteilungsleiter 11-13 Herr Lobert

Auch die Namen der Mitarbeiterinnen aus dem **Schulbüro** und vom Hausmeister solltest du kennen:

**Schulbüro**: Frau Baumann, Frau Dresewski, Frau Rössner

**Schulhausmeister**: Herr Hinz und Herr Mendy

⚠ Denke daran, alle Erwachsenen stets freundlich zu grüßen.

## 2. Schulregeln und Konsequenzen

Damit wir alle gut und respektvoll **miteinander lernen und leben**, haben wir unsere Schulregeln (linke Seite) und die Konsequenzen (rechte Seite), wenn du sie nicht einhältst.

Schulregel	Pädagog:innen entscheiden über die Maßnahmen
<p><b>1.</b> Ich achte unsere Schulgemeinschaft und verletze niemanden, weder mit Zeichen, Worten noch Taten.</p>	<ul style="list-style-type: none"> <li>• Gespräch mit Tutor:in &amp; Information an deine Eltern</li> <li>• Dokumentation des Vorfalls als Schüleraktennotiz</li> <li>• Durchführung einer Klassenkonferenz</li> <li>• Suspendierung in Absprache mit der Abteilungsleitung</li> <li>• bei schwerer Missachtung: polizeiliche Anzeige</li> </ul>
<p><b>2.</b> Ich bin pünktlich.</p>	<ul style="list-style-type: none"> <li>• Nacharbeitstermin &amp; Information an deine Eltern</li> <li>• Gespräch mit deinen Eltern in der Schule</li> <li>• Gespräch mit dem Beratungsdienst</li> <li>• Durchführung einer Klassenkonferenz</li> <li>• Einleitung eines Verfahrens wegen Abwesenheit (Fehlzeitenkalender)</li> </ul>
<p><b>3.</b> Ich gehe sorgsam mit allen Räumen und Gegenständen unserer Schule um.</p>	<ul style="list-style-type: none"> <li>• Reinigen/Wiedergutmachen oder Ersatz</li> <li>• Gespräch mit Tutor:in &amp; Information an deine Eltern</li> <li>• Dokumentation des Vorfalls als Schüleraktennotiz</li> <li>• Durchführung einer Klassenkonferenz</li> <li>• polizeiliche Anzeige bei Vandalismus &amp; Beleidigung</li> </ul>
<p><b>4.</b> Ich halte die Schule sauber und benutze die Mülleimer.</p>	<ul style="list-style-type: none"> <li>• Extrareinigungsdienst</li> <li>• Gespräch mit Tutor:in &amp; Information an deine Eltern</li> <li>• Dokumentation des Vorfalls als Schüleraktennotiz</li> <li>• Durchführung einer Klassenkonferenz</li> </ul>
<p><b>5.</b> Ich bin in den Gebäuden leise und lasse andere in Ruhe lernen und arbeiten.</p>	<ul style="list-style-type: none"> <li>• Gespräch mit Tutor:in &amp; Information an deine Eltern</li> <li>• Gespräch mit Abteilungsleitung &amp; pädagogische Konferenz &amp; Dokumentation des Vorfalls als Schüleraktennotiz</li> <li>• Durchführung einer Klassenkonferenz</li> </ul>
<p><b>6.</b> Ich verbringe den Schultag auf dem Schulgelände.</p>	<ul style="list-style-type: none"> <li>• Aufsicht informiert deine:n Tutor:in</li> <li>• Gespräch mit Tutor:in &amp; Brief an deine Eltern &amp; Kopie in deine Schülerakte</li> <li>• Durchführung einer Klassenkonferenz ab dem 2. Mal</li> </ul>
<p><b>7.</b> Ich respektiere das Eigentum anderer und nehme es nur mit Erlaubnis des Eigentümers in Besitz und gehe sorgsam damit um.</p>	<ul style="list-style-type: none"> <li>• bei Beschädigung von fremdem Eigentum: Ersatzleistung</li> <li>• Gespräch mit Tutor:in &amp; Information an deine Eltern</li> <li>• Dokumentation des Vorfalls als Schüleraktennotiz</li> <li>• Durchführung einer Klassenkonferenz</li> </ul>
<p><b>8.</b> Ich lasse Gegenstände zu Hause, mit denen ich meine Gesundheit schädige und/oder andere in Gefahr bringe.</p>	<ul style="list-style-type: none"> <li>• bei Verdacht Taschenkontrolle durch Abteilungsleitung</li> <li>• Einziehen des Gegenstands</li> <li>• Suspendierung durch die Schulleitung</li> <li>• Gespräch &amp; Information an deine Eltern</li> <li>• Dokumentation des Vorfalls als Schüleraktennotiz</li> <li>• Durchführung einer Klassenkonferenz</li> <li>• mögliche Einschaltung der Polizei</li> </ul>
<p><b>9.</b> <u>Poppenbüttler Stieg</u>: Ich lasse mein Handy und andere elektronische Geräte auf dem Schulgelände ausgeschaltet in der Tasche.  <u>Schulbergredder</u>: Ich darf mein Handy unter Einhaltung der Handyregelung verantwortungsvoll nutzen.</p>	<ul style="list-style-type: none"> <li>• Ermahnung durch die Lehrkraft</li> <li>• Dokumentation des Vorfalls als Schüleraktennotiz &amp; Information an dein:e Tutor:in</li> <li>• Information an deine Eltern</li> <li>• Abgabe des Handys</li> <li>• Gespräch mit der Abteilungsleitung</li> <li>• Durchführung einer Klassenkonferenz</li> <li>• mögliche Einschaltung der Polizei</li> </ul>

### 3. 🕒 Stundenplan



Hier siehst du deinen Stundenplan, wann die Schule normalerweise beginnt und endet, sowie wann du Pausen hast:

Jahrgang	5-10	11-13	5-10	11-13
Wochentag	Montag bis Donnerstag		Freitag	
1./2. Stunde	08:00-09:30	08:00-09:30	08:00-09:30	08:00-09:30
Pause	09:30-10:00	09:30-10:00	09:30-10:00	09:30-10:00
3./4. Stunde	10:00-11:30	10:00-11:30	10:00-11:30	10:00-11:30
Mittagspause	11:30-12:30	11:30-12:00	11:30-12:00	11:30-12:00
5./6. Stunde	12:30-14:00	12:00-13:30	12:00-13:30	12:00-13:30
Pause	14:00-14:10	13:30-14:00	xxx	13:30-14:00
7./8. Stunde	14:10-15:40 oder 15:10 *	14:00-15:30	evtl. 13:40-14:25	14:00-15:30
9./10. Stunde	Offene Betreuung bis 16:00 am PBS	15:30-17:00	xxx	15:30-17:00

Falls Unterricht ausfällt, kannst du das morgens vor Schulbeginn oder manchmal auch schon ein paar Tage früher bei „**UNTIS**“ nachschauen. Lade dir also die App runter. Die Zugangsdaten bekommst du von deinem:r Tutor:in. Es ist wichtig, regelmäßig in die App zu schauen, ob sich was geändert hat.

### 4. 📱 Kommunikation

Wir kommunizieren über „IServ“ (<https://stsp-hh.de>).

Lade dir auch diese wichtige App herunter.



Deine Zugangsdaten erhältst du von deinem:r Tutor:in. Speichere dein Passwort gut! Über IServ kannst du E-Mails an Lehrer:innen schicken und in Klassenchats schreiben. Auch hier gelten unsere Schulregeln und ein respektvoller Umgang. Lehrer:innen nutzen IServ auch, um Hausaufgaben zu verteilen.

⚠️ Am Schulbergredder darfst du dein Handy in der Pausenhalle und draußen auf dem Schulgelände benutzen. Beachte aber: keine Foto-, Video- oder Tonaufnahmen. Musik nur mit Kopfhörern. Im Unterricht und in der Mensa sowie auf den Toiletten gilt ein striktes Handyverbot. Bei Verstößen dürfen die Lehrer:innen dir dein Handy abnehmen.

## 5. 📁 Material

Pack jeden Tag deine Schultasche nach deinem Stundenplan. Du solltest immer folgendes Material dabei haben:

- einen karierten Block
- einen linierten Block
- Federtasche (Lineal, 2 Bleistifte, Füller, Buntstifte, Textmarker, Radiergummi, Anspitzer, Schere, Klebestift)
- Postmappe mit Gummizug

Beschrifte alle Materialien mit deinem Namen. Du brauchst auch Schnellhefter für einzelne Fächer. Frage deine:r Tutor:in nach den Farben.

## 6. 🍔 Mensa

In unserer Mensa kannst du Gebäck, belegte Brötchen und Getränke kaufen. Für warme Mahlzeiten holst du dir im Schulbüro einen Mensa-Antrag und füllst ihn mit deinen Eltern aus 📄.

So funktioniert's:

1. Antrag holen: Im Schulbüro abholen und mit deinen Eltern ausfüllen.
2. Karte und Zugangsdaten: Per Post bekommst du deine Mensa-Karte und Zugangsdaten.
3. Essen bestellen: Bestelle dein Essen immer eine Woche vorher online. 🍽️
4. Falls irgendwas nicht funktioniert, rufst du bei **Campus Catering** an: 040/35734000

Tipps: Wenn du BuT-berechtigt bist, bekommst du das Essen kostenlos! Frag einfach nach dem Antrag. Bei Fragen helfen dir deine Sozialpädagog:innen. 😊

## 7. 🤒 Abmeldung bei Krankheit

Wenn du krank bist oder zum Arzt musst, melden dich deine Eltern am gleichen Tag **vor 7:45 Uhr** über das **Abmeldeformular auf der Homepage** ab.

Wenn du wieder gesund bist, füllst du im Lernkompass auf den letzten Seiten die Entschuldigungsseiten aus und lasse es von deinem:r Tutor:in unterschreiben. Erst dann ist alles entschuldigt.


## 8. Handlungskette

### So handeln wir bei Konflikten - Lösungsschritte

An unserer Schule handeln wir stets **lösungsorientiert**. Probleme werden im direkten **Gespräch** gelöst: *wir reden miteinander und sprechen vorwurfsfrei.*

Hast du Streit oder Probleme mit jemanden, dann gehe folgendermaßen vor.


Klärungsgespräch zwischen den direkt beteiligten **Konfliktpartner:innen**.

 Problem noch nicht gelöst



Problem gelöst


**Streitschlichter:in, Lehrkraft** oder **Sozialpädagog:in** wird mit einbezogen.

 Problem noch nicht gelöst



Problem gelöst


Die **Abteilungsleitung** wird mit einbezogen.

 Problem noch nicht gelöst



Problem gelöst

Die **Schulleitung** wird mit einbezogen.

 Problem noch nicht gelöst



Problem gelöst

Die **Schulaufsicht** wird mit einbezogen.



Problem gelöst

#### Hinweise:

- Bei massiven Vorfällen oder nach Absprache werden einzelne Schritte **übersprungen**.
- **Beratung:** Konfliktpartner:innen können beratend hinzuziehen:
  - **Interessenvertreter** (z.B. Klassenschülervertreter, Klassenelternvertreter, Personalrat)
  - **Beratungsdienst**

**GUT GEMACHT!**

## Schulstart-Hacks

- Vorstellungsgespräch mit der Abteilungsleitung
- Kennenlernen der neuen Klasse
- Erhalt des Lernkompasses
- Auswendiglernen der Schulregeln
- Packen von Rucksack und Materialien
- Besorgung des Sportzeugs für den Sportunterricht
- Herunterladen der Untis und IServ App
- Anmeldung bei IServ und Beitritt zum Klassenchat
- Sicheres Aufbewahren des Passworts für IServ
- Anmeldung bei Untis und Entdecken des Stundenplans
- Abholung und Ausfüllen des Mensa-Antrags
- Erhalt der Schulbücher für alle Fächer
- Rundgang durch die Schule und Finden der wichtigsten Räume  
(Klassenraum, Pausenhalle, Mensa, Toiletten)
- Üben des Schulwegs und Finden der besten Route
- Entdeckung wichtiger Schultermine im IServ-Kalender  
(Klassenarbeiten, Elternabende, Schulfeste)
- Kennenlernen neue:r Lieblingslehrer:in
- Finden neue:n beste:n Freund:in