

STSP Starter-Kit (5-7)

Dein Guide für den Schulstart

Herzlich Willkommen an der Stadtteilschule Poppenbüttel - Standort Poppenbüttler Stieg für die Jahrgänge 5 - 7. Wir freuen uns total, dass du jetzt zu unserer Schulcommunity gehörst. Dieses Dokument ist **dein Starter-Kit**: Es erleichtert dir den Einstieg und beantwortet alle wichtigen Fragen.



1. 🧑‍🎓 **Gesichter der Schule**

Damit du direkt ein paar Namen und Gesichter kennenlernst, findest du hier Fotos von der **Schulleitung**:



Schulleiterin Frau Wohlers



Stellvertretende Schulleiterin Frau Benze



Didaktischer Leiter Herr Stottmeyer



Abteilungsleiter 5-7 Herr Köpke



Abteilungsleiterin 8-10 Frau Erbach



Abteilungsleiter 11-13 Herr Lobert

Auch die Namen der Mitarbeiterinnen aus dem Schulbüro und vom Hausmeister solltest du kennen:

Schulbüro: Frau Zimmermann, Frau Sundmacher

Schulhausmeister: Herr Klechowitz

⚠️ Denke daran, alle Erwachsenen stets freundlich zu grüßen.

2. Schulregeln und Konsequenzen

Damit wir alle gut und respektvoll **MITEINANDER leben und lernen**, haben wir unsere Schulregeln (linke Seite) und die Konsequenzen (rechte Seite), wenn du sie nicht einhältst.

Schulregel	Pädagog:innen entscheiden über die Maßnahmen
<p>1. Ich achte unsere Schulgemeinschaft und verletze niemanden, weder mit Zeichen, Worten noch Taten.</p>	<ul style="list-style-type: none"> • Gespräch mit Tutor:in & Information an deine Eltern • Dokumentation des Vorfalls als Schüleraktennotiz • Durchführung einer Klassenkonferenz • Suspendierung in Absprache mit der Abteilungsleitung • bei schwerer Missachtung: polizeiliche Anzeige
<p>2. Ich bin pünktlich.</p>	<ul style="list-style-type: none"> • Nacharbeitstermin & Information an deine Eltern • Gespräch mit deinen Eltern in der Schule • Gespräch mit dem Beratungsdienst • Durchführung einer Klassenkonferenz • Einleitung eines Verfahrens wegen Abwesenheit (Fehlzeitenkalender)
<p>3. Ich gehe sorgsam mit allen Räumen und Gegenständen unserer Schule um.</p>	<ul style="list-style-type: none"> • Reinigen/Wiedergutmachen oder Ersatz • Gespräch mit Tutor:in & Information an deine Eltern • Dokumentation des Vorfalls als Schüleraktennotiz • Durchführung einer Klassenkonferenz • polizeiliche Anzeige bei Vandalismus & Beleidigung
<p>4. Ich halte die Schule sauber und benutze die Mülleimer.</p>	<ul style="list-style-type: none"> • Extrareinigungsdienst • Gespräch mit Tutor:in & Information an deine Eltern • Dokumentation des Vorfalls als Schüleraktennotiz • Durchführung einer Klassenkonferenz
<p>5. Ich bin in den Gebäuden leise und lasse andere in Ruhe lernen und arbeiten.</p>	<ul style="list-style-type: none"> • Gespräch mit Tutor:in & Information an deine Eltern • Gespräch mit Abteilungsleitung & pädagogische Konferenz & Dokumentation des Vorfalls als Schüleraktennotiz • Durchführung einer Klassenkonferenz
<p>6. Ich verbringe den Schultag auf dem Schulgelände.</p>	<ul style="list-style-type: none"> • Aufsicht informiert deine:n Tutor:in • Gespräch mit Tutor:in & Brief an deine Eltern & Kopie in deine Schülerakte • Durchführung einer Klassenkonferenz ab dem 2. Mal
<p>7. Ich respektiere das Eigentum anderer und nehme es nur mit Erlaubnis des Eigentümers in Besitz und gehe sorgsam damit um.</p>	<ul style="list-style-type: none"> • bei Beschädigung von fremdem Eigentum: Ersatzleistung • Gespräch mit Tutor:in & Information an deine Eltern • Dokumentation des Vorfalls als Schüleraktennotiz • Durchführung einer Klassenkonferenz
<p>8. Ich lasse Gegenstände zu Hause, mit denen ich meine Gesundheit schädige und/oder andere in Gefahr bringe.</p>	<ul style="list-style-type: none"> • bei Verdacht Taschenkontrolle durch Abteilungsleitung • Einziehen des Gegenstands • Suspendierung durch die Schulleitung • Gespräch & Information an deine Eltern • Dokumentation des Vorfalls als Schüleraktennotiz • Durchführung einer Klassenkonferenz • mögliche Einschaltung der Polizei
<p>9. <u>Poppenbüttler Stieg</u>: Ich lasse mein Handy und andere elektronische Geräte auf dem Schulgelände ausgeschaltet in der Tasche. <u>Schulbergredder</u>: Ich darf mein Handy unter Einhaltung der Handyregelung verantwortungsvoll nutzen.</p>	<ul style="list-style-type: none"> • Ermahnung durch die Lehrkraft • Dokumentation des Vorfalls als Schüleraktennotiz & Information an dein:e Tutor:in • Information an deine Eltern • Abgabe des Handys • Gespräch mit der Abteilungsleitung • Durchführung einer Klassenkonferenz • mögliche Einschaltung der Polizei


3. Handlungskette

So handeln wir bei Konflikten - Lösungsschritte


An unserer Schule handeln wir stets **lösungsorientiert**. Probleme werden im direkten **Gespräch** gelöst: *wir reden miteinander und sprechen vorwurfsfrei.*

Hast du Streit oder Probleme mit jemanden, dann gehe folgendermaßen vor.


Klärungsgespräch zwischen den direkt beteiligten **Konfliktpartner:innen**.

 Problem noch nicht gelöst ↓


Streitschlichter:in, Lehrkraft oder **Sozialpädagog:in** wird mit einbezogen.

 Problem noch nicht gelöst ↓

Die **Abteilungsleitung** wird mit einbezogen.

 Problem noch nicht gelöst ↓

Die **Schulleitung** wird mit einbezogen.

 Problem noch nicht gelöst ↓

Die **Schulaufsicht** wird mit einbezogen.



Problem gelöst



Problem gelöst



Problem gelöst



Problem gelöst



Problem gelöst



- Hinweise:**
- Bei massiven Vorfällen oder nach Absprache werden einzelne Schritte **übersprungen**.
 - **Beratung:** Konfliktpartner:innen können beratend hinzuziehen:
 - **Interessenvertreter** (z.B. Klassenschülervertreter, Klassenelternvertreter, Personalrat)
 - **Beratungsdienst**

GUT GEMACHT!

4. 🕒 Stundenplan

Hier siehst du deinen Stundenplan, wann die Schule normalerweise beginnt und endet, sowie wann du Pausen hast:

Jahrgang	5-10	11-13	5-10	11-13
Wochentag	Montag bis Donnerstag		Freitag	
1./2. Stunde	08:00-09:30	08:00-09:30	08:00-09:30	08:00-09:30
Pause	09:30-10:00	09:30-10:00	09:30-10:00	09:30-10:00
3./4. Stunde	10:00-11:30	10:00-11:30	10:00-11:30	10:00-11:30
Mittagspause	11:30-12:30	11:30-12:00	11:30-12:00	11:30-12:00
5./6. Stunde	12:30-14:00	12:00-13:30	12:00-13:30	12:00-13:30
Pause	14:00-14:10	13:30-14:00	xxx	13:30-14:00
7./8. Stunde	14:10-15:40 oder 15:10 *	14:00-15:30	evtl. 13:40-14:25	14:00-15:30
9./10. Stunde	Offene Betreuung bis 16:00 am PBS	15:30-17:00	xxx	15:30-17:00

Falls Unterricht ausfällt, kannst du das morgens vor Schulbeginn oder manchmal auch schon ein paar Tage früher bei „**UNTIS**“ nachschauen. Lade dir also die App runter. Die Zugangsdaten bekommst du von deinem:r Tutor:in. Es ist wichtig, regelmäßig in die App zu schauen, ob sich was geändert hat.

5. 📱 Kommunikation

Wir kommunizieren über „IServ“ (<https://stsp-hh.de>).

Lade dir auch diese wichtige App herunter.



Deine Zugangsdaten erhältst du von deinem:r Tutor:in. Speichere dein Passwort gut! Über IServ kannst du E-Mails an Lehrer:innen schicken und in Klassenchats schreiben. Auch hier gelten unsere Schulregeln und ein respektvoller Umgang. Lehrer:innen nutzen IServ auch, um Hausaufgaben zu verteilen.

⚠️ Auf dem ganzen Schulgelände, vor, nach und während des Unterrichts, darfst du dein Handy nicht benutzen. Wenn du das trotzdem machst, dürfen die Lehrer:innen dir dein Handy abnehmen.

6. 📁 Material

Pack jeden Tag deine Schultasche nach deinem Stundenplan. Du solltest immer folgendes Material dabei haben:

- einen karierten Block
- einen linierten Block
- Federtasche (Lineal, 2 Bleistifte, Füller, Buntstifte, Textmarker, Radiergummi, Anspitzer, Schere, Klebestift)
- Postmappe mit Gummizug

Beschrifte alle Materialien mit deinem Namen. Du brauchst auch Schnellhefter für einzelne Fächer. Frage deine:n Tutor:in nach den Farben.

7. 🍔 Mensa

In unserer Mensa kannst du Gebäck, belegte Brötchen und Getränke kaufen. Für warme Mahlzeiten holst du dir im Schulbüro einen Mensa-Antrag und füllst ihn mit deinen Eltern aus 📄.

So funktioniert's:

1. Antrag holen: Im Schulbüro abholen und mit den Eltern ausfüllen.
2. Karte und Zugangsdaten: Per Post bekommst du deine Mensa-Karte und Zugangsdaten.
3. Essen bestellen: Bestelle dein Essen immer eine Woche vorher online. 🍽️
4. Falls irgendwas nicht funktioniert, rufst du bei **Campus Catering** an: 040/35734000

Tip: Wenn du BuT-berechtigt bist, bekommst du das Essen kostenlos! Frag einfach nach dem Antrag. Bei Fragen helfen dir deine Sozialpädagog:innen. 😊

8. 🤒 Abmeldung bei Krankheit

Wenn du krank bist oder zum Arzt musst, melden dich deine Eltern am gleichen Tag **vor 7:45 Uhr** über das **Abmeldeformular auf der Homepage** ab.

Wenn du wieder gesund bist, füllst du im Lernkompass auf den letzten Seiten die Entschuldigungsseiten aus und lasse es von deinem:r Tutor:in unterschreiben. Erst dann ist alles entschuldigt.

Schulstart-Hacks

- Vorstellungsgespräch mit der Abteilungsleitung
- Kennenlernen der neuen Klasse
- Auswendiglernen der Schulregeln
- Erhalt des Lernkompasses
- Packen von Rucksack und Materialien
- Besorgung des Sportzeugs für den Sportunterricht
- Herunterladen der Untis und IServ App
- Anmeldung bei IServ und Beitritt zum Klassenchat
- Sicheres Aufbewahren des Passworts für IServ
- Anmeldung bei Untis und Entdecken des Stundenplans
- Abholung und Ausfüllen des Mensa-Antrags
- Erhalt der Schulbücher für alle Fächer
- Rundgang durch die Schule und Finden der wichtigsten Räume
(Klassenraum, Pausenhalle, Mensa, Toiletten)
- Üben des Schulwegs und Finden der besten Route
- Entdeckung wichtiger Schultermine im IServ-Kalender
(Klassenarbeiten, Elternabende, Schulfeste)
- Kennenlernen neue:r Lieblingslehrer:in
- Finden neue:n beste:n Freund:in